





06.04

МУНИЦИПАЛЬНОЕ БЮДЖЕТНОЕ ОБЩЕОБРАЗОВАТЕЛЬНОЕ УЧРЕЖДЕНИЕ
«ЗАОЗЕРНЕНСКАЯ СРЕДНЯЯ ШКОЛА ГОРОДА ЕВПАТОРИИ РЕСПУБЛИКИ КРЫМ»

РАСМОТРЕНО
на заседании ШМО
Протокол №4
от «27» августа 2019г.
Руководитель  Т.И.Кудланова

СОГЛАСОВАНО
Зам. директора по УВР
 Г.Н.Ляшкова
«28» августа 2019г.

УТВЕРЖДЕНО
Директор  Е.М.Демидова
Приказ №01-16/404
от «28» августа 2019г.



РАБОЧАЯ ПРОГРАММА УЧЕБНОГО ПРЕДМЕТА

Учитель	Григорчук Елена Викторовна
Учебный год	2019-2020
Класс	1-Б
Название учебного предмета	Технология
Количество часов в год	33
Количество часов в неделю	1

ПОЯСНИТЕЛЬНАЯ ЗАПИСКА

Рабочая программа по технологии составлена в соответствии с требованиями Федерального государственного образовательного стандарта НОО на основе авторской программы Е.А.Лутцевой, Т.П.Зуевой «Технология. 1-4 классы», 2011 г.

Для реализации программы используется учебник «Технология. 1 класс»: Учебник; Е.А.Лутцева - М.: Просвещение, 2014.

На изучение предмета технология в 1-Б классе МБОУ «ЗСШ» отводится 33 часа в год (1 час в неделю) согласно Учебному плану МБОУ «ЗСШ» на 2019-2020 учебный год, утвержденному приказом директора школы от 28.08.2019г. № 01-16/404.

Цели:

- развитие социально-значимых личностных качеств;
- приобретение первоначального опыта практической преобразовательной и творческой деятельности в процессе формирования элементарных конструкторско-технологических знаний и умений и проектной деятельности;
- расширение и обогащение личного жизненно-практического опыта, представлений о профессиональной деятельности человека.

Задачи:

- стимулирование и развитие любознательности, интереса к технике, потребности познавать культурные традиции своего региона, России и других государств;
- формирование целостной картины мира материальной и духовной культуры как продукта творческой предметно-преобразующей деятельности человека;
- формирование мотивации успеха и достижений, творческой самореализации на основе организации предметно-преобразующей деятельности, художественно-конструкторской деятельности;
- формирование первоначальных конструкторско-технологических знаний и умений;
- развитие знаково-символического и пространственного мышления, творческого и репродуктивного воображения (на основе решения задач по моделированию и отображению объекта и процесса его преобразования в форме моделей: рисунков, планов, схем, чертежей); творческого мышления (на основе решения художественных и конструкторско-технологических задач);
- развитие регулятивной структуры деятельности, включающей целеполагание, планирование (умение составлять план действий и применять его для решения практических задач), прогнозирование (предвосхищение будущего результата при различных условиях выполнения действия), контроль, коррекцию и оценку;
- формирование внутреннего плана деятельности на основе поэтапной отработки предметно-преобразовательных действий;
- развитие коммуникативной компетентности младших школьников на основе организации совместной продуктивной деятельности;
- ознакомление с миром профессий и их социальным значением, историей возникновения и развития;
- овладение первоначальными умениями передачи, поиска, преобразования, хранения информации, использования компьютера; поиск необходимой информации в словарях, каталоге библиотеке.

ПЛАНИРУЕМЫЕ РЕЗУЛЬТАТЫ ИЗУЧЕНИЯ УЧЕБНОГО ПРЕДМЕТА

Личностные результаты

Создание условий для формирования следующих умений:

- положительно относиться к учению;
- проявлять интерес к содержанию предмета технологии;
- принимать одноклассников, помогать им, отзываться на помощь от взрослого и детей;
- чувствовать уверенность в себе, верить в свои возможности;
- самостоятельно определять и объяснять свои чувства и ощущения, возникающие в результате наблюдения, рассуждения, обсуждения, самые простые и общие для всех людей правила поведения (основы общечеловеческих нравственных ценностей);
- чувствовать удовлетворение от сделанного или созданного самим для родных, друзей, для себя;
- бережно относиться к результатам своего труда и труда одноклассников;
- осознавать уязвимость, хрупкость природы, понимать положительные и негативные последствия деятельности человека;
- *с помощью учителя* планировать предстоящую практическую деятельность;
- *под контролем учителя* выполнять предлагаемые изделия с опорой на план и образец.

Метапредметные результаты

Регулятивные универсальные учебные действия:

- с помощью учителя учиться определять и формулировать цель деятельности на уроке;
- учиться проговаривать последовательность действий на уроке;
- учиться высказывать свое предположение (версию) на основе работы с иллюстрацией учебника;
- с помощью учителя объяснять выбор наиболее подходящих для выполнения задания материалов и инструментов;
- учиться готовить рабочее место, *с помощью учителя* отбирать наиболее подходящие для выполнения задания материалы и инструменты и выполнять практическую работу по предложенному учителем плану с опорой на образцы, рисунки учебника;
- выполнять контроль точности разметки деталей с помощью шаблона;
- учиться совместно с учителем и другими учениками давать эмоциональную оценку деятельности класса на уроке.

Познавательные универсальные учебные действия:

- наблюдать связи человека с природой и предметным миром: предметный мир ближайшего окружения, конструкции и образы объектов природы и окружающего мира, конструкторско-технологические и декоративно-художественные особенности предлагаемых изделий; сравнивать их;
- сравнивать изучаемые материалы по их свойствам, анализировать конструкции предлагаемых изделий, делать простейшие обобщения; группировать предметы и их образы по общему признаку (конструкторскому, технологическому, декоративно-художественному);
- с помощью учителя анализировать предлагаемое задание, отличать новое от уже известного;
- ориентироваться в материале на страницах учебника;
- находить ответы на предлагаемые вопросы, используя учебник, свой жизненный опыт и информацию, полученную на уроке; пользоваться памятками (даны в конце учебника);
- преобразовывать информацию из одной формы в другую — в изделия, художественные образы.

Коммуникативные универсальные учебные действия:

- учиться слушать и слышать учителя и одноклассников, совместно обсуждать предложенную или выявленную проблему.

Предметные результаты (по разделам)

1. Общекультурные и общетрудовые компетенции. Основы культуры труда, самообслуживание

- о роли и месте человека в окружающем мире; о созидательной, творческой деятельности человека и природе как источнике его вдохновения;
- об отражении форм и образов природы в работах мастеров художников, о разнообразных предметах рукотворного мира;
- о профессиях, знакомых детям.
- обслуживать себя во время работы: поддерживать порядок на рабочем месте, ухаживать за инструментами и правильно хранить их;
- соблюдать правила гигиены труда.

2. Технология ручной обработки материалов. Элементы графической грамоты

- общие названия изученных видов материалов (природные, бумага, тонкий картон, ткань, клейстер, клей) и их свойства (цвет, фактура, толщина и др.);
- последовательность изготовления несложных изделий: разметка, резание, сборка, отделка;
- способы разметки на глаз, по шаблону;
- формообразование сгибанием, складыванием, вытягиванием;
- клеевой способ соединения;
- способы отделки: раскрашивание, аппликация, прямая строчка;
- названия и назначение ручных инструментов (ножницы, игла) и приспособлений (шаблон, булавки), правила безопасной работы ими.
- различать материалы и инструменты по их назначению;
- качественно выполнять операции и приемы по изготовлению несложных изделий;
- использовать для сушки плоских изделий пресс;
- безопасно работать и хранить инструменты (ножницы, иглы);
- с помощью учителя выполнять практическую работу и самоконтроль с опорой на инструкционную карту, образец, используя шаблон.

3. Конструирование и моделирование

- о детали как составной части изделия;
- конструкциях — разборных и неразборных;
- неподвижном клеевом соединении деталей.
- различать разборные и неразборные конструкции несложных изделий;
- конструировать и моделировать изделия из различных материалов по образцу и рисунку.

Учащиеся должны использовать приобретенные умения и знания в практической деятельности и повседневной жизни для:

- выполнение домашнего труда (самообслуживание, мелкий ремонт одежды и предметов быта и т.п.);
- соблюдение безопасных приёмов работы с материалами, инструментами;
- создание различных изделий из доступных материалов по собственному замыслу;
- осуществления сотрудничества в процессе совместной работы.

СОДЕРЖАНИЕ УЧЕБНОГО ПРЕДМЕТА

Раздел 1. Природная мастерская. 7 ч

Рукотворный и природный мир города. Рукотворный и природный мир села. На земле, на воде, в воздухе. Природа и творчество. Природные материалы. Листья и фантазии. Семена и фантазии. Веточки и фантазии. Фантазии из шишек, желудей, каштанов. Композиция из листьев. Что такое композиция? Орнамент из листьев. Что такое орнамент? Природные

материалы. Как их соединить?

Раздел 2. Пластилиновая мастерская . 4 ч

Материалы для лепки. Что может пластилин? В мастерской кондитера. Как работает мастер? В море. Какие формы и цвета у морских обитателей?

- **Проект** «Аквариум».

Раздел 3. Бумажная мастерская. 16 ч.

Мастерская Деда Мороза и Снегурочка. Бумага. Какие у нее есть секреты? Бумага и картон. Какие секреты у картона? Оригами. Как сгибать и складывать бумагу? Обитатели пруда. Какие секреты у оригами? Животные зоопарка. Одна основа, а сколько фигурок? Наша родная армия. Ножницы. Что ты знаешь о них? Весенний праздник 8 марта. Как сделать подарок-портрет? Шаблон. Для чего он нужен? Бабочки. Как изготовить их из листа бумаги? Орнамент в полосе. Для чего нужен орнамент? Весна. Какие краски у весны? Настроение весны. Что такое колорит? Праздник весны и традиции. Какие они?

- **Проект** «Скоро Новый год»

Раздел 4. Текстильная мастерская. 6 ч.

Мир тканей. Для чего нужны ткани? Игла- труженица. Что умеет игла? Вышивка. Для чего она нужна? Прямая строчка и перевивы. Для чего они нужны?

Что узнали, чему научились.

ТЕМАТИЧЕСКОЕ ПЛАНИРОВАНИЕ

№ п/п	Тематический раздел	Количество часов
1	Природная мастерская	7
2	Пластилиновая мастерская	4
3	Бумажная мастерская	16
4	Текстильная мастерская	6
	Всего	33 ч.

