


СОГЛАСОВАНО  
Начальник управления  
образования администрации  
г. Евпатории Республики Крым  
  
В. И. Жеребец  
«28» августа 2020 г.



УТВЕРЖДАЮ  
Директор МБОУ «ЗСШ»  
Г.Н. Ляшкова  
«28» августа 2020 г.



СОГЛАСОВАНО  
Начальник ОГИБДД ОМВД  
России по городу Евпатории  
майор полиции  
  
С. В. Добровичан  
«28» 08 2020 г.



# ПАСПОРТ

## дорожной безопасности

Муниципального бюджетного общеобразовательного учреждения  
«Заозёрненская средняя школа города Евпатории Республики Крым»

2020 год

## Содержание:

Общие сведения.....	3
<b>Раздел 1. План - схемы образовательной организации.....</b>	<b>5</b>
1. Район расположения МБОУ «ЗСШ», пути движения транспортных средств, детей (обучающихся) и сотрудников.....	6
2. Схема в непосредственной близости от МБОУ «ЗСШ» с размещением соответствующих технических средств организации дорожного движения, маршрутов движения обучающихся и расположения парковочных мест.....	7
3. Маршруты движения организованных групп обучающихся от МБОУ «ЗСШ» (к стадиону или спортивно-оздоровительному комплексу и т.д.).....	8
4. Пути движения транспортных средств по территории МБОУ «ЗСШ» к местам разгрузки/погрузки и рекомендуемые безопасные пути передвижения обучающихся.....	9
5. Маршрут движения автобуса к МБОУ «ЗСШ».....	10
6. Схема безопасного расположение остановки автобуса вблизи МБОУ «ЗСШ».....	11
<b>Раздел 2. Информация об обеспечении безопасности перевозок детей специальным транспортным средством (автобусом).....</b>	<b>12</b>
1. Общие сведения.....	12
2. Сведения об организациях, осуществляющих перевозку детей специальным транспортным средством (автобусом).....	12
3. Информационная карточка перевозок детей специальным транспортным средством (автобусом).....	12
<b>Приложения к Паспорту дорожной безопасности</b>	
Приложение 1. Организация работы по профилактике детского дорожно-транспортного травматизма в МБОУ «ЗСШ».....	14
Приложение 2. План мероприятий по изучению ПДД и профилактике ДДТТ на 2020-2021 учебный год.....	17
Приложение 3. Программа ЮИДД на 2020- 2021 учебный год .....	18



## Общие сведения

**Название:** Муниципальное бюджетное общеобразовательное учреждение «Заозёрненская средняя школа города Евпатории Республики Крым»

**Юридический адрес:** 297493, Российская Федерация, Республика Крым, г. Евпатория, пгт. Заозёрное, ул. Аллея Дружбы, д.91

**Фактический адрес:** 297493, Российская Федерация, Республика Крым, г. Евпатория, пгт. Заозёрное, ул. Аллея Дружбы, д.91

### Ответственные работники муниципального органа образования:

Должность	Ф.И.О.	Тел. рабочий	Тел. мобильный
Директор школы	Ляшкова Галина Николаевна	2-23-48	+ 7978 855-51-87
Заместитель директора по учебно-воспитательной работе	Тагирова Инна Викторовна	2-23-48	+79789048348
Ответственный работник МКУ ЦОДМОО	Шкадюк Елена Станиславовна	3-12-23	+ 7978 713-51- 09
Закрепленный сотрудник ОГИБДД ОМВД России по г. Евпатории	Инспектор Бакланов Василий Анатольевич		+7978 770-74-24
Инспектор по пропаганде БДД ОГИБДД ОМВД России по г. Евпатории	Инспектор Панасенко Людмила Михайловна		+7978 716-22-05
Ответственный работник за мероприятия по профилактике детского травматизма МБОУ «ЗСШ» заместитель директора по воспитательной работе	Петухов Владимир Александрович	2-23-48	+ 79788142171
Руководитель или ответственный работник дорожно-эксплуатационной организации, осуществляющий содержание улично-дорожной сети (УДС)	Робак Роман Иванович	5 -75 - 16	
Руководитель или ответственный работник дорожно-эксплуатационной организации, осуществляющий содержание технических средств организации дорожного движения (ТСОДД)	Робак Роман Иванович	5 -75-16	

**Количество обучающихся:**

2018 г.	2019 г.	2020 г.
353	362	371

**Наличие уголка по БДД:**

2018 г.	2019 г.	2020 г.
да	да	да

**Наличие класса по БДД:**

2018 г.	2019 г.	2020 г.
нет	нет	нет

**Наличие автогородка (площадки) по БДД**

2018 г.	2019 г.	2020 г.
нет	нет	нет

**Наличие автобуса в образовательном учреждении:**

2018 г.	2019 г.	2020 г.
нет	нет	нет

**Время занятий в образовательном учреждении:**

2018 г.	2019 г.	2020 г.
1-ая смена: 8 <sup>00</sup> – 14 <sup>35</sup>	1-ая смена: 8 <sup>00</sup> – 14 <sup>35</sup>	1-ая смена: 8 <sup>00</sup> – 14 <sup>35</sup>
2-ая смена: нет (период)	2-ая смена: нет (период)	2-ая смена: нет (период)
внеклассные занятия: 14 <sup>35</sup> – 16 <sup>35</sup>	внеклассные занятия: 14 <sup>35</sup> – 16 <sup>35</sup>	внеклассные занятия: 14 <sup>35</sup> – 16 <sup>35</sup>

**Телефоны должностных лиц и оперативных служб города Евпатория:**










- Начальник ОГИБДД ОМВД России по городу Евпатории майор полиции Добровичан Сергей Владимирович тел. +7 (36569) 90-651, +7 (36569) 90-654;
- Начальник Евпаторийского Линейного пункта полиции (ЛПП) Крымского ЛУ майор полиции Арабей Николай Игоревич тел. \_\_\_\_\_
- Начальник управления образования Жеребец Валентина Ивановна тел. + 7(978)7024299, +7 (36569) 2-87-40, +7 (36569) 3-03-08;
- Отдел г. Евпатории ФСБ России по Республике Крым и г. Севастополю тел. 3-15-60;
- ФГКУ по г. Евпатории «5 ПСО ФПС по РК» 01, 101, +7 (36569) 3-23-41; +7 (36569) 2-79-66;
- ОМВД по г. Евпатории тел.: 02, 102, +7 (36569) 9-06-90;
- Скорая медицинская помощь тел. 03, 103, +7 (36569) 4 – 41 – 35;
- ОГИБДД ОМВД России по г.Евпатории: +7 (36569) 9 – 06 – 19, +7 (36569) 9- 06- 53, +7 (36569) 51- 54-50;
- Евпаторийский аварийно-спасательный отряд «КРЫМ-СПАС» тел.+7 (978) 958-33-88;
- ЕДДС по г. Евпатории тел. +7 (36569) 4 -20- 50; +7 (978) 898-79-09;
- Дежурная часть Крымского линейного управления МВД России на транспорте тел.+7(3652) 66-28-04.



## Раздел 1. План - схемы образовательной организации.

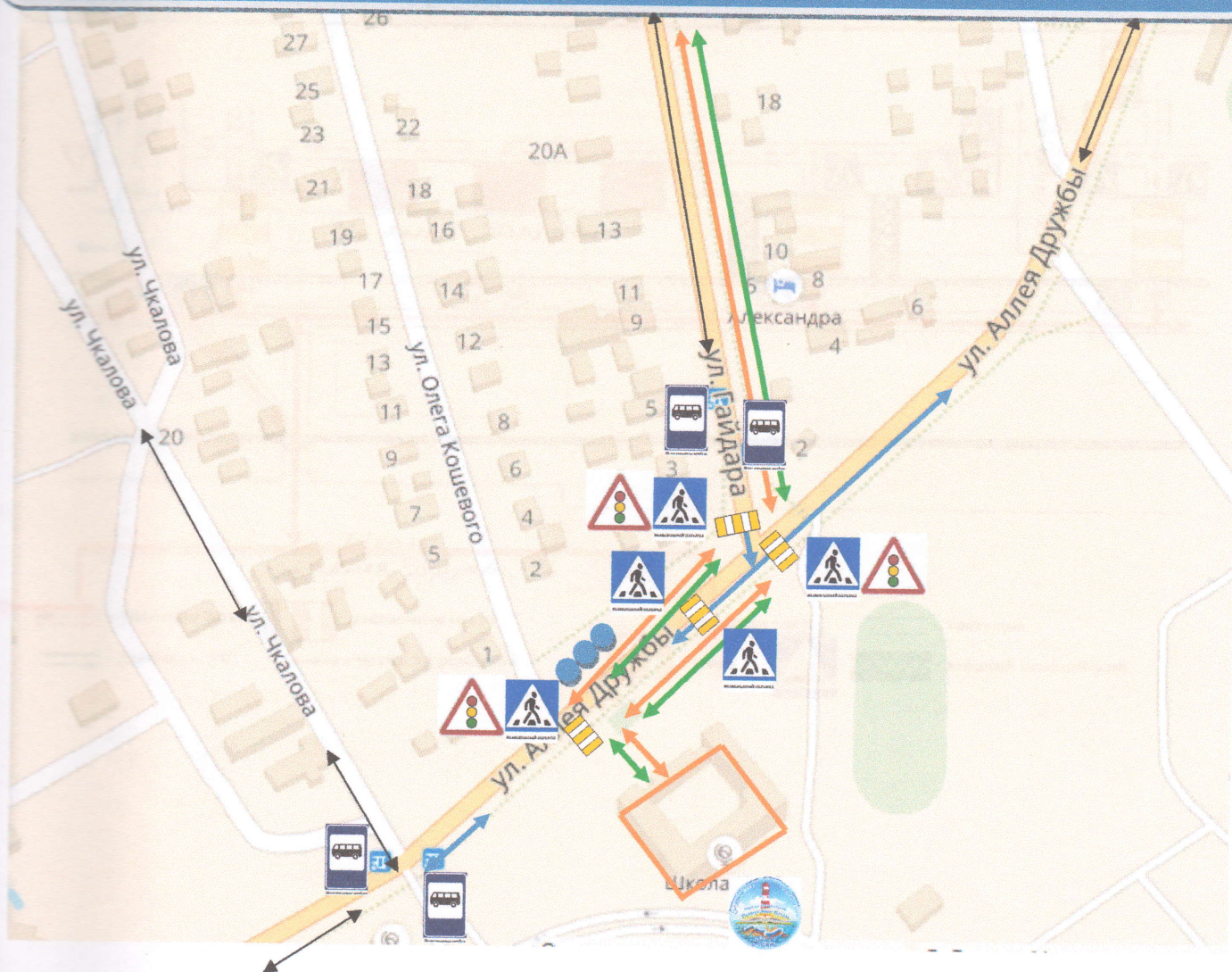
1. Район расположения МБОУ «ЗСШ», пути движения транспортных средств, обучающихся, сотрудников.
2. Схема организации дорожного движения в непосредственной близости от МБОУ «ЗСШ» с размещением соответствующих технических средств организации дорожного движения, маршрутов движения обучающихся и расположения парковочных мест.
3. Маршруты движения организованных групп обучающихся от МБОУ «ЗСШ» (к стадиону или спортивно-оздоровительному комплексу и т. д.).
4. Пути движения транспортных средств по территории МБОУ «ЗСШ» к местам разгрузки/погрузки и рекомендуемые безопасные пути передвижения обучающихся.
5. Маршрут движения автобуса к МБОУ «ЗСШ».
6. Безопасное расположение остановки автобуса вблизи МБОУ «ЗСШ».

### УСЛОВНЫЕ ОБОЗНАЧЕНИЯ










-  Зона школы МБОУ «ЗСШ»
-  Парковочный проезд
-  Место для остановки автобуса
-  Информационно-указательный знак «Пешеходный переход»
-  Маршрут движения транспортных средств вблизи МБОУ «ЗСШ»
-  Движение учащихся
-  Перемещение сотрудников МБОУ «ЗСШ»
-  Движение транспорта
-  Стоянка транспортных средств



**1. Район расположения МБОУ «ЗСШ», пути движения транспортных средств, детей (обучающихся) и сотрудников.**

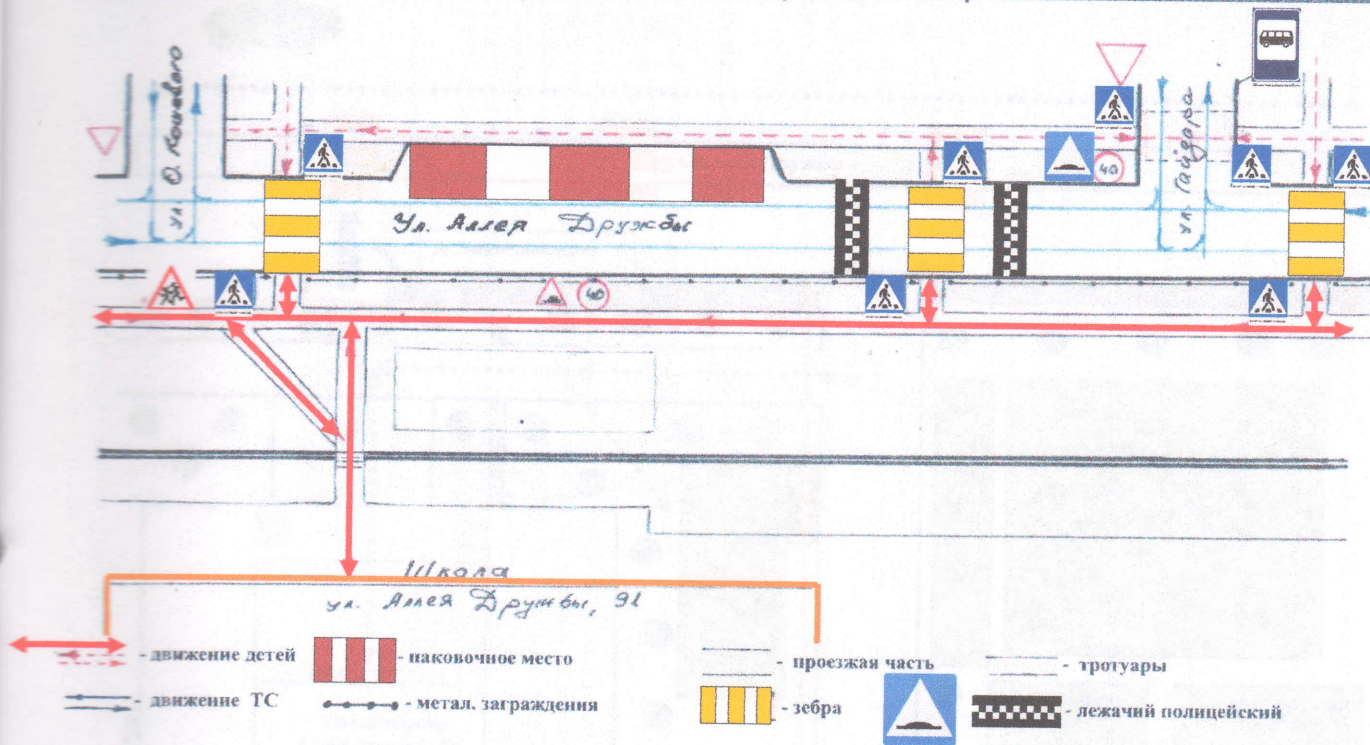


**УСЛОВНЫЕ ОБОЗНАЧЕНИЯ**

-  Здание школы МБОУ «ЗСШ»
-  Пешеходный переход
-  Место для остановки автобуса
-  Информационно-указательный знак «Пешеходный переход»
-  Маршрут движения транспортных средств вблизи МБОУ «ЗСШ»
-  Движение учащихся
-  Передвижение сотрудников МБОУ «ЗСШ»
-  Движение транспорта
-  Стоянка транспортных средств



2.Схема в непосредственной близости от МБОУ «ЗСШ» с размещением соответствующих технических средств организации дорожного движения, маршрутов движения обучающихся и расположения парковочных мест.

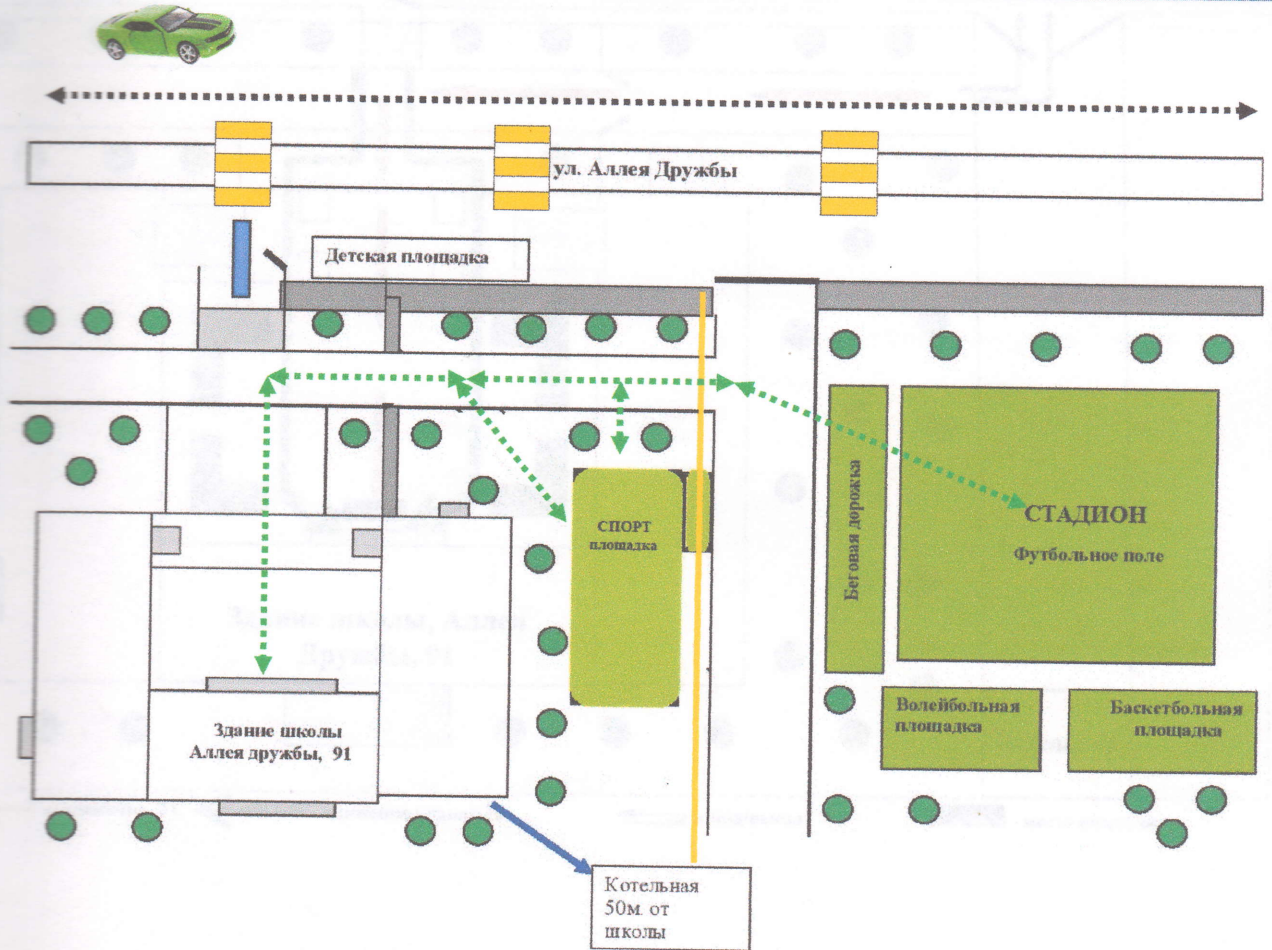


Маршрут движения учащихся к школьному или СОК

Проезжая часть движения транспорта вблизи МБОУ «ЗСШ»

Тротуар

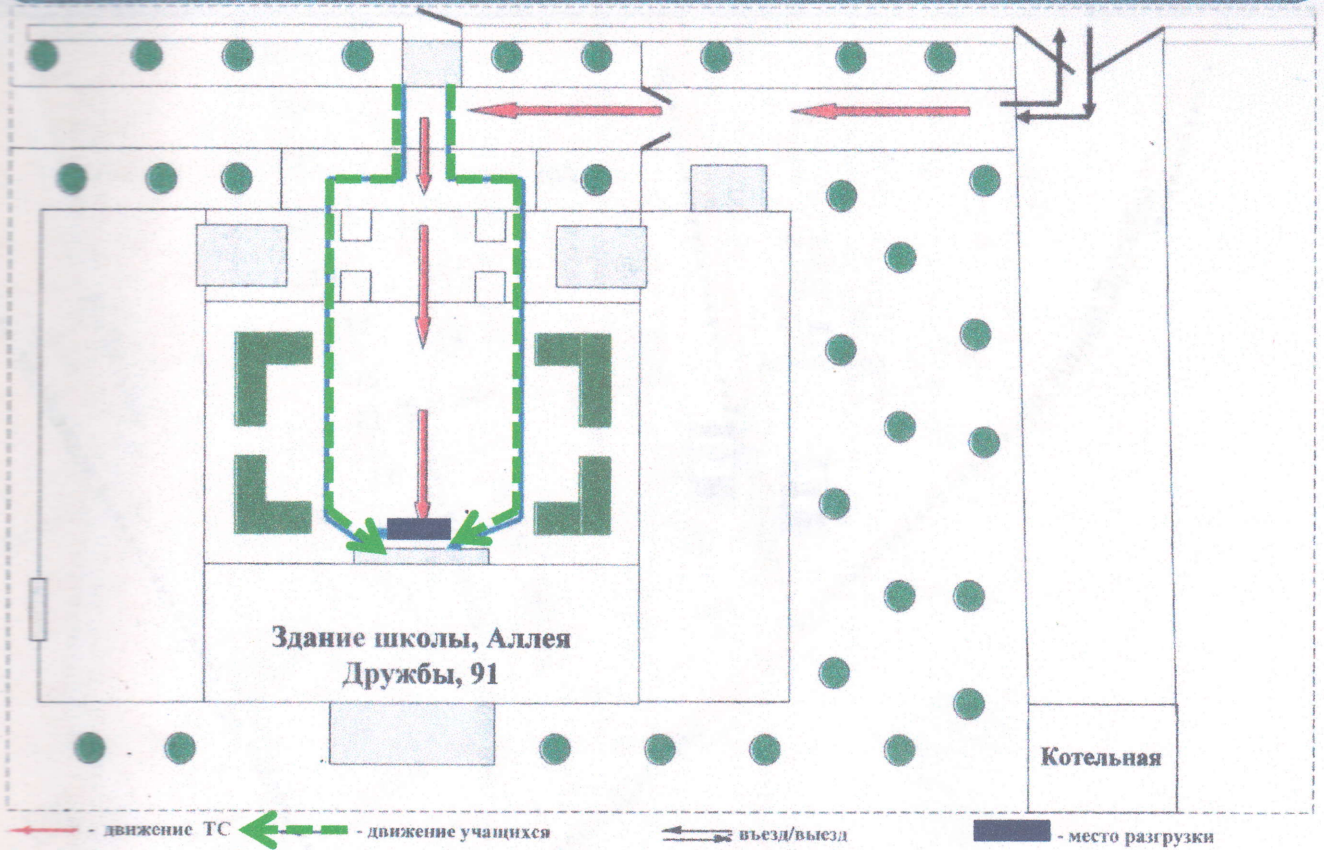
3. Маршруты движения организованных групп обучающихся от МБОУ «ЗСШ»  
(к стадиону или спортивно-оздоровительному комплексу и т. д.).



- ←.....→ Маршрут движение учащихся к стадиону или СОК
- ←.....→ Проезжая часть движения транспорта вблизи МБОУ «ЗСШ»
- Тротуар



4. Пути движения транспортных средств по территории МБОУ «ЗСШ» к местам разгрузки/погрузки и рекомендуемые безопасные пути передвижения обучающихся.



- 1 Маршрут движения автобуса №4 к МБОУ «ЗСШ»
- 2 Остановка на ул. Гайдара в районе дома 2 (зеленая линия)
- 3 Остановка на ул. Аллея Дружбы в районе дома 91 (к школе)



## 5. Маршрут движения автобуса к МБОУ «ЗСШ».



Маршрут движения автобуса №8 к МБОУ «ЗСШ»



1 Остановка по ул. Гайдара в районе дома 2 (вблизи школы)










2 Остановка по ул. Аллея Дружбы в районе дома 93 (вблизи школы).



6. Схема безопасного расположение остановки автобуса вблизи МБОУ «ЗСШ».



УСЛОВНЫЕ ОБОЗНАЧЕНИЯ

-  Здание школы МБОУ «ЗСШ»
-  Пешеходный переход
-  Место для остановки автобуса
-  Информационно-указательный знак «Пешеходный переход»
-  Маршрут движения транспортных средств вблизи МБОУ «ЗСШ»
-  Передвижение сотрудников МБОУ «ЗСШ»
-  Движение учащихся
-  Стоянка транспортных средств
-  Знак — «Искусственная неровность»



## Раздел 2. Информация об обеспечении безопасности перевозок детей специальным транспортным средством (автобусом).

### 1. Общие сведения.

В образовательном учреждении МБОУ «ЗСШ» собственного автобуса не имеется.

Вблизи образовательного учреждения проходят следующие маршрутные транспортные средства:

Автобус - маршрут №8 движется по ул. Аллея Дружбы. Автобусная остановка расположена по ул. Гайдара в районе дома 2 (вблизи школы).

Автобус - маршрут №8 движется по ул. Чкалова поворот на ул. Аллея Дружбы. Автобусная остановка расположена по ул. Аллея Дружбы в районе дома 93 (вблизи школы).

### 2. Сведения об организациях, осуществляющих перевозку детей специальным транспортным средством (автобусом)

Рекомендуемый список контактов организаций, осуществляющих перевозку детей специальным транспортным средством (автобусом) в городе Евпатория Республики Крым.

1	ООО «Евпатранс»	Ткачев Сергей Васильевич	+79787038040
2	И.П. «Асанов Э.Р.»	Асанов Энвер Рефатович	+79788334881
3	И.П. «Столяр В.П.»	Столяр Валерий Петрович	+79787572990
4	И.П. «Береславский В.В.»	Береславский Виктор Валерьевич	+79787532131
5	И.П. «Джангозов Р.Ф.»	Джангозов Рустем Февзиевич	+79787169929
6	И.П. «Захарченко П.Ю.»	Захарченко Павел Юрьевич	+79787166470
7	ООО «Трасса»	Директор - Свижевский Вячеслав Миронович Заместитель директора - Устиненков Евгений Владимирович	+79788254953 +79788468393

*\*Примечание: При перевозке детей специальным транспортным средством (автобусом) сторонней организацией заполняется карточка. Заполненная карточка хранится в разделе «Приложение»*

### \*Карточка

#### 1. Общие сведения

Марка \_\_\_\_\_  
 Модель \_\_\_\_\_  
 Государственный регистрационный знак \_\_\_\_\_  
 Год выпуска \_\_\_\_\_ Количество мест в автобусе \_\_\_\_\_  
 Соответствие конструкции требованиям, предъявляемым к школьным автобусам \_\_\_\_\_

#### 2. Сведения о водителе (ях) автобуса (сов)

Фамилия, имя, отчество	Дата принятия на работу	Стаж вождения ТС категории D	Дата предстоящего медицинского осмотра	Период проведения стажировки	Сроки повышения квалификации	Допущенные нарушения ПДД




### 3. Организационно-техническое обеспечение

1) Лицо, ответственное, за обеспечение безопасности дорожного движения):

\_\_\_\_\_ (Ф.И.О.)

назначено \_\_\_\_\_ (дата)

прошло аттестацию \_\_\_\_\_ (дата)

2) Организация проведения предрейсового медицинского осмотра водителя:  
существляет \_\_\_\_\_

(Ф.И.О. специалиста)

на основании \_\_\_\_\_

действительного до \_\_\_\_\_ (дата)

3) Организация проведения предрейсового технического осмотра транспортного средства:

существляет \_\_\_\_\_ (Ф.И.О. специалиста)

на основании \_\_\_\_\_

действительного до \_\_\_\_\_ (дата)

4) Дата очередного технического осмотра \_\_\_\_\_

5) Место стоянки автобуса в нерабочее время \_\_\_\_\_

меры, исключающие несанкционированное использование \_\_\_\_\_

### 4. Сведения о владельце автобуса

Юридический адрес владельца: \_\_\_\_\_

Фактический адрес владельца: \_\_\_\_\_

Телефон ответственного лица \_\_\_\_\_



## Приложения к Паспорту дорожной безопасности

### Приложение 1.

#### Организация работы по профилактике детского дорожно - транспортного травматизма в МБОУ «ЗСШ»

Вопрос организации работы по профилактике детского дорожно - транспортного травматизма на сегодняшний день остается одним из самых важных. Это обусловлено трагической статистикой.

Необходимо осознавать, что количество несчастных случаев на дороге в нашей стране во много раз превышает показатели развитых стран. Анализ статистических данных о состоянии детского дорожно-транспортного травматизма в Республике Крым показал необходимость акцентирования внимания всего педагогического коллектива на такой приоритетной задаче, как охрана жизни и здоровья детей. Решение этой задачи предполагает формирование у обучающихся устойчивых навыков безопасного поведения на улицах и дорогах с помощью изучения Правил дорожного движения и их практической отработки во время уроков и внеурочной деятельности.

Работа по профилактике дорожно-транспортного травматизма в МБОУ «ЗСШ» строится согласно утвержденному плану на учебный год. Занятия и инструктажи по правилам дорожного движения проводятся в начале периода обучения с 1 по 11 классы, включая темы по безопасности дорожного движения и оказанию первой доврачебной помощи пострадавшим.

В 5-11 классах отдельные темы включены в курс основ безопасности жизнедеятельности: Причины дорожно-транспортного травматизма. Организация дорожного движения. Правила безопасного поведения на дорогах пешеходов и пассажиров. Общие обязанности водителя. Правила безопасного поведения на дороге велосипедиста и водителя мопеда.

Обучение правилам дорожного движения проводится во внеурочное время в начальных классах школы по учебной программе «Азбука дорожного движения».

В рамках классных часов в 1-11 классах ежемесячно классные руководители проводят классные часы по ПДД. Для каждого класса разработана тематика проведения классных часов по ПДД.

В рамках акции по безопасному поведению согласно общешкольного плана в школе проводятся краткие инструктажи с учащимися по тематике безопасного движения.

В методической копилке классных руководителей имеются в наличии электронные версии программ и фильмов по ПДД. Проводятся профилактические мероприятия с детьми перед началом летних, осенних, зимних и весенних каникул «Безопасные каникулы».

На протяжении учебного года ведется информационно-разъяснительная работа с родителями, примером этому могут быть проведенные родительские собрания «Безопасный маршрут школьника», «Дорога в школу и домой».

При проведении занятий в школе приглашаются сотрудники отдела государственной инспекции МВД России по городу Евпатории с целью освещения вопросов безопасности детей на улицах и дорогах.

Ежедневно педагогами, учителями всех классов на последнем уроке проводится «минутки безопасности» с напоминанием детям о необходимости соблюдения ПДД,



обращением внимания детей на погодные условия и особенности улично-дорожной сети.

Мероприятия, проводимые классными руководителями, руководителями внеурочной деятельности «Азбука дорожного движения», «Юный инспектор дорожного движения»:

- Организация экскурсий на пешеходный переход «Моя дорога в школу», отработка безопасного маршрута «Дом - Школа - Дом»
- Викторина по ПДД «Дорожные знаки», «Горят светофоры»
- Организация экскурсий на пешеходный переход «Особенности перехода дороги в зимнее время»
- Игра - аттракцион «Внимание, пешеход!»
- Конкурс чтецов и частушек по ПДД (конкурс агитбригад)
- Конкурс плакатов и аппликаций по ПДД 2-11 классы
- Конкурс на лучшее изготовление дорожных знаков «Путешествие в Страну Дорожных знаков»
- Организация подвижных игр по ПДД 1-5 классы
- Проведение тестов по ПДД (8-11 классы).

На основании письма отдела государственной инспекции МВД России по городу Евпатории от 19.08.2019 г. №52/35440, с целью создания условий для формирования у обучающихся устойчивых навыков поведения на улицах и дорогах, воспитания грамотных и дисциплинированных участников дорожного движения, а также повышения эффективности работы по профилактике детского дорожно-транспортного травматизма, в школе функционирует и осуществляет свою деятельность отряд юных инспекторов дорожного движения.

Участники отряда «Юный инспектор дорожного движения» занимаются в рамках программы изучением ПДД и практических навыков вождения велосипеда. Курс программы содержит билеты и теоретические материалы, необходимые к сдаче экзамена в ГИБДД по ПДД на право управления транспортными средствами категорий «А» и «В». Курс частично компьютеризирован и содержит онлайн-материалы для самостоятельной подготовки учеников.

В настоящее время структура курса позволяет:

- изучать ПДД и все необходимые для подготовки к экзамену нормативные акты по их текстовому материалу;
- изучать знаки и дорожную разметку с использованием не только их описания из ПДД, но и комментарии преподавателей автошкол;
- изучать экзаменационные билеты в режиме диалога (онлайн - задачки) с немедленным отображением правильного ответа и подсказки при затруднении или неверном ответе;
- проводить экзамен в режиме, аналогичном проведению экзамена в ГИБДД.

Обучающиеся ЮИД на протяжении 2019-2020 учебного года принимали активное участие в муниципальном этапе Всероссийского конкурса юных инспекторов дорожного движения «Безопасное колесо – 2020», Всероссийском конкурсе «Безопасная дорога детям» в период с 02-30.09.2019 г., в интернет акциях и неоднократно проявляли высокий уровень знаний на соревнованиях и конкурсах различного уровня.

В соответствии с письмом начальника ОГИБДД ОМВД по г. Евпатории от 09.01.2020 г. №52/277, от 26.05.2020 г. № 52/21088 с обучающимся МБОУ «ЗСШ» в 2020 году были проведены такие профилактические мероприятия:

- в дистанционном формате классными руководителями проведены инструктажи с обучающимися 1-11 классов, при этом были использованы подборки видеоматериалов по теме: «Профилактика детского дорожно – транспортного травматизма и его последствия»:



- о правилах перехода проезжей части пешеходами и поведения на дороге пункт 4.3.4.5 ПДД РФ;

- доведено что, согласно пункта 24.8 ПДД велосипедистам и водителям мопедов запрещается:

- перевозить велосипедом, мопедом, не держась за руль хотя бы одной рукой;
  - перевозить груз, который выступает более чем на 0,5 м по длине или ширине за габариты, или груз, мешающий управлению;
  - перевозить пассажиров, если это не предусмотрено конструкцией транспортного средства;
  - перевозить детей до 7 лет при отсутствии специально оборудованных для них мест;
  - поворачивать налево или разворачиваться на дорогах с трамвайным движением, имеющих более одной полосы для движения в данном направлении (кроме случаев, когда из правой полосы разрешен поворот налево, за исключением дорог, находящихся в велосипедных зонах);
  - двигаться по дороге без застегнутого мотошлема (для водителей мопедов);
  - пересекать дорогу по пешеходным переходам.
- согласно пункта 24.10 ПДД при движении в темное время суток или в условиях недостаточной видимости велосипедистам и водителям мопедов рекомендуется иметь при себе предметы со световозвращающими элементами и обеспечивать видимость этих предметов водителям других транспортных средств.

Разработаны Памятки обучающимся «Правила поведение пешехода на дороге», «По безопасной дороге в безопасный мир!», «Правила дорожного движения», «Памятка юного пешехода» и родителям по правилам дорожного движения в период летних каникул. Информация размещена на сайте школы: <http://school-zaozernoe.ru/roditelyam/> [http://school-zaozernoe.ru/dorozhnaya\\_bezopasnost/](http://school-zaozernoe.ru/dorozhnaya_bezopasnost/).

Родителям доведено, что на основании Указа Главы Республики Крым от 30 мая 2020 года № 178-У подпункт 6.2. Пребывание несовершеннолетних без сопровождения родителей в общественных местах – запрещено (п.6);

Все указанные мероприятия проведены с учетом соблюдения мер по профилактике распространения новой коронавирусной инфекции (COVID - 19) на период действия режима функционирования «Повышенная готовность».

В МБОУ «ЗСШ» в декабре 2019 г. введено в действие Положение об использовании светоотражающих элементов обучающимися 1-11 классов, которое регулирует использование элементов при нахождении детей в темное время суток, т.ч. во время движения в школу и обратно. В школе также функционируют и осуществляют свою деятельность Рейды Родительских патрулей задачами, которых входит:

- выявления нарушения ПДД, оказание помощи обучающимся в соблюдении правил дорожного движения;
- соблюдение маршрутов движения детей от дома до образовательной организации и выявление мест, наиболее опасных для переходов проезжей части, как детьми, так и родителями;
- осуществление надзора за соблюдением ПДД водителями транспортных средств, осуществляющих подвоз детей к образовательной организации;
- проведение профилактической беседы со взрослым нарушителем ПДД о недопустимости нарушений правил;
- контроль за использованием светоотражающих элементов на одежде несовершеннолетних.

Оформлена подписка на газеты «Добрая дорога детства» и «STOP-газета» на первое полугодие 2020 года по 1 экземпляру.



## План мероприятий по изучению ПДД и профилактике ДДТТ на 2020-2021 учебный год

№ п/п	Мероприятия	Сроки	Ответственные
1.	Планирование внеклассной работы классных руководителей по ПДДТТ среди обучающихся школы.	Сентябрь	Кл. рук. 1-11 классов
2.	Планирование тематики занятий преподавателя ОБЖ с учетом включения вопросов безопасности поведения на дороге.	Сентябрь	Кл. рук. 1-11 классов
3.	Составление маршрута из дома в школу для обучающихся начальных классов.	Сентябрь-октябрь	Кл. рук. 1-4 классов
4.	Практические занятия с обучающимися начальных классов по правилам перехода проезжей части улицы.	В течение учебного года	Кл. рук. 1-4 классов
5.	Конкурсы рисунков и плакатов по теме правил дорожной безопасности (общешкольные и городские).	В течение учебного года	Кл. рук. 1-11 классов
6.	Классные часы по тематике дорожной безопасности	1 раз в четверть	Кл. рук. 1-11 классов
7.	Контроль знаний обучающихся по правилам дорожного движения со стороны администрации школы	1 раз в четверть	Кл. рук. 1-11 классов
8.	Беседы работников ГИБДД по правилам дорожной безопасности	В течение учебного года	Кл. рук. 1-11 классов
9.	Инструктажи по правилам дорожной безопасности перед внеклассными мероприятиями (уборка территории, экскурсий, поездки, походы и т. д.)	В течение учебного года	Кл. рук. 1-11 классов
10.	Совещание при директоре школы по профилактике ДТП с обучающимися школы.	По назначению	Кл. рук. 1-11 классов
11.	Провести семинар – учебу классных руководителей по методике организации работы по профилактике ДТП с обучающимися	Осенние каникулы	Кл. рук. 1-11 классов
12.	Организовать дежурство родительских патрулей возле школы	По графику в течение учебного года	Кл. рук. 1-11 классов
13.	В рамках операции «Внимание – дети!» провести Неделю безопасности	Сентябрь	Кл. рук. 1-11 классов



## Программа кружка «Юный инспектор дорожного движения» (ЮИДД)

### Пояснительная записка.

Из года в год увеличивается поток автомобилей на дорогах, что создает объективную реальность возникновения дорожно-транспортных происшествий. Причем, несчастные случаи все чаще происходят не на больших транспортных магистралях, а на маленьких дорогах, рядом с остановками, а иногда и во дворе дома. И, к сожалению, зачастую причиной дорожно-транспортных происшествий бывают дети.

Это происходит потому, что учащиеся не знают правил дорожной безопасности или нарушают их, не осознавая опасных последствий нарушений.

Донести эти знания до детей, выработать в детях потребность в соблюдении правил дорожного движения для самосохранения - в этом и состоит задача учителя и кружка ЮИДД.

Общение с сотрудниками ГИБДД, беседы и игры на данную тему в непринужденной обстановке производит на детей более сильное впечатление, чем традиционный урок. В атмосфере общего творчества все усваивается намного легче, поэтому полезно устраивать конкурсы рисунков, сочинений, проблемные ситуации.

Конкурсы шоу – программ по агитации дорожно-транспортной безопасности дают возможность детям проявить свои творческие способности. Умение донести до других информацию, которую ты знаешь в творческой форме, не такое уж легкое дело, а главное интересное.

Соревнования по фигурному вождению велосипеда с соблюдением правил дорожного движения дают возможность проявить себя на практике.

В том случае, когда учащийся чувствует себя водителем, отвечающим за положение на проезжей части дороги, помогает сознательней оценивать поведение пешехода и быть более требовательным к себе. Причем, знание основ медицинских знаний и умение оказывать первую медицинскую помощь в аварийной ситуации помогает учащимся уверенней чувствовать себя в жизни.

В конце курса дать возможность детям проверить свои знания и умения на школьных соревнованиях «Безопасное колесо» является лучшей проверкой работы данного кружка. Лучшие участники могут проявить себя в районных соревнованиях «Безопасное колесо».

#### Главные принципы:

- 1 Деятельность кружка не должна нарушать учебного процесса школы.
- 2 Использование наглядного пособия, ИКТ и всех средств наглядности.
- 3 Предполагает постепенное усложнение материала.
- 4 Добровольность участия в данном виде деятельности.
- 5 Активность и творческий подход к проведению мероприятий.
- 6 Доброжелательная и непринужденная обстановка работы кружка.



### Цель:

Охрана жизни и здоровья юных граждан, защита их прав и законных интересов путем предупреждения дорожно-транспортных происшествий используя различные формы деятельности.

### Задачи:

1. Закрепление полученных знаний по ПДД учащимися на классных часах и углубление их.
2. Выработка навыков поведения на улице, дороге, перекрестках через решение проблемных ситуаций, игровые моменты, пропаганду безопасности движения.
3. Обучение грамотным действиям в непредвиденных чрезвычайных ситуациях на дороге.
4. Практическое закрепление знаний и умений по правилам вождения велосипеда на специально отведенной площадке.
5. Воспитание ответственного образцового участника дорожного движения, активного агитатора безопасности дорожного движения.
6. Сотрудничество с работниками ГИБДД в практической деятельности.

### Основные методы, используемые для реализации программы кружка:

В обучении – практический, наглядный, словесный, работа с книгой, видеометод.

В воспитании – (по Г.И. Щукиной) – методы формирования сознания личности, методы организации деятельности и формирования опыта общественного поведения, методы стимулирования поведения и деятельности.

Программа кружка «ЮИДД» относится к **социально-педагогической направленности**: создаются условия для социальной практики ребенка в его реальной жизни, накопления нравственного и практического опыта.

Работа кружка «ЮИДД» основывается на различных **видах деятельности**:

- Создание уголка безопасности дорожного движения;
- Изучение правил дорожного движения и пропаганда их в классах;
- Встречи и беседы с инспектором ГИБДД;
- Встречи с медицинским работником, с целью изучения основ медицинских знаний и применения знаний на практике;

Проведение практических занятий по вождению велосипеда;

- Участие в различных конкурсах по профилактике дорожно-транспортной безопасности;
- Проведение игр, конкурсов, соревнований в школе.

Основные формы деятельности кружка по данной программе: обучение, применение знаний на практике через практические занятия, соревнования, игры, практическая работа по проведению пропаганды безопасности дорожного движения через конкурсы, викторины, участие в интернет акциях.

В работе кружка участвуют учащиеся 5-7 классов. Создается актив детей для оказания помощи изучению ПДД во всех классах начального и среднего звена через агитацию, пропаганду, конкурсы, игры, соревнования.

### Развитие значимых для данной деятельности личностных качеств:

- Самостоятельности в принятии правильного решения;
- Убежденности и активности в пропаганде добросовестного выполнения правил дорожного движения, как необходимого элемента сохранения своей жизни;



- Внимательности и вежливости во взаимоотношениях участников дорожного движения;
- Здорового образа жизни и навыка самостоятельного физического совершенствования.
- Основная часть работы кружка полагается на подготовку детей к соревнованиям «Безопасное колесо».

#### **Обучающиеся должны:**

##### **знать:**

- правила дорожного движения, нормативные документы об ответственности за нарушение ПДД;
- серии дорожных знаков и их представителей;
- способы оказания первой медицинской помощи;
- техническое устройство велосипеда.

##### **уметь:**

- работать с правилами дорожного движения, выделять нужную информацию;
- работать по билетам, предложенным газетой «Добрая дорога детства»;
- читать информацию по дорожным знакам; оценивать дорожную ситуацию;
- оказывать первую медицинскую помощь пострадавшему;
- управлять велосипедом.

##### **иметь навыки:**

- дисциплины, осторожности, безопасного движения как пешехода, пассажира, велосипедиста;
- взаимной поддержки и выручки в совместной деятельности;
- участия в конкурсах, соревнованиях.
- активной жизненной позиции образцового участника дорожного движения.

#### **Методическое обеспечение программы Кружка «ЮИД».**

Деятельность кружка «ЮИДД» строится по методике коллективной творческой деятельности (КТД).

#### **Конкретные методы, используемые при реализации программы:**

- в обучении - практический (практическая работа в библиотеках, практическая работа при оказании первой медицинской помощи, вождение велосипеда); наглядный (изучение правил ДД, демонстрация дорожных знаков, таблиц по оказанию первой помощи, аптечки...); словесный (как ведущий-инструктаж, беседы, разъяснения); работа с книгой ( чтение, изучение, составление плана, поиск ответа на вопрос); видеометод (просмотр, обучение).
- в воспитании – (по Г. И. Щукиной) – методы формирования сознания личности, направленные на формирование устойчивых убеждений (рассказ, дискуссия, этическая беседа, пример); методы организации деятельности и формирования опыта общественного поведения (воспитывающая ситуация, приучение, упражнения); методы стимулирования поведения и деятельности (соревнования, поощрения).

#### **В практической работе по реализации программы можно использовать следующие формы деятельности:**

1. Викторина «Олимпиада автоэрудитов (по истории ПДД).
2. Создание ситуации выбора ( разбор дорожно-транспортных происшествий).



3. Уроки творчества (составление викторин, сочинение писем водителю, стихов по ПДД, рисование рисунков, плакатов, выступление с агитбригадами)
4. Соревнования, состязания (по вождению велосипеда, по оказанию первой медицинской помощи пострадавшему в ДТП).
5. Час вопросов и ответов (встречи с инспектором ГИБДД, медсестрой, работа в группах).
6. Викторины, конкурсы, кроссворды.
7. Игра «Да – нет» (при проверке знаний по правилам ДД).
8. Проведение «минуток» по профилактике несчастных случаев на дороге в группе, в своих классах.
9. Составление схемы «Безопасный маршрут Дом – школа – дом» в начальных классах.
10. Различные методические разработки игр, мероприятий, конкурсов, викторин по ПДД.

#### **Техническое оснащение:**

- компьютер с экраном и проектором;
- телевизор;
- плакаты по ПДД;
- личный транспорт (велосипед).

#### **Методическое:**

- билеты по ПДД, страхованию, медицине;
- рисунки ребят с конкурсов по ПДД;
- разработки проведения различных игр, конкурсов, викторин, театрализованных представлений;
- программа по изучению правил дорожного движения в школе;
- методические рекомендации по организации профилактики детского дорожно-транспортного травматизма;
- методические пособия для изучения ПДД по программе в классах;
- видеоматериалы для проведения пропаганды изучения ПДД в начальных классах

Подведение итогов осуществляется путем конкурсных встреч, проводимых по специальному плану на основе положения о Всероссийском смотре «Безопасное колесо». Критериями выполнения программы служат: активность участия детей в пропаганде, в конкурсах, в мероприятиях данной направленности, проявление творчества, самостоятельности.

#### **Прогнозируемые результаты работы кружка**

Результатами воспитательно-образовательной деятельности программы являются: развитие и совершенствование навыков поведения на дороге, оказания доврачебной медицинской помощи, разносторонняя физическая и психологическая подготовка учащихся, а также успешное выступление команды отряда на районном конкурсе «Безопасное колесо».



## Список литературы.

1. Авдеева Н.Н , Князева О.Л., Стеркина Р.Б. Безопасность на улицах и дорогах, 1997г.
2. Атлас медицинских знаний
3. Бабина Р.П. О чем говорит дорожный алфавит. Мет. Пособие. М: Издательство АСТ-ЛТД, 1997г.
4. Бабина Р.П. Безопасность на улицах и дорогах. Мет. пособие 1-4 кл. М: ООО Издательство АСТ-ЛТД», 1997г.
5. Бабина Р.П. Увлекательное дорожное путешествие. Учебное пособие для учащихся начальной школы, 1997.
6. Бабина Р.П. Советы Дяди Степы, 4 кл.,1997.
7. Бабина Р.П. Уроки Светофорика, 2 кл.,1997.
8. Газета «Добрая дорога детства» 2005,2006,2008г.
9. Извекова Н.А. Правила дорожного движения. Учебное пособие для 3 кл., М: Просвещение, 1975г.
10. Инструкции лицам, работающим с детьми и обеспечивающим безопасность на дороге.2004г.
11. Косой Ю.М. Про дороги и про улицы, 1986г.
12. Кузьмина Т.А., Шумилова В.В. Профилактика детского дорожно-транспортного травматизма, Волгоград, Издательство «Учитель», 2007.
13. Методические рекомендации по организации работы по безопасности дорожного движения в школе, 2004.
14. Программа по изучению ПДД «Правила дорожного движения 1-9 классы»
15. Правила дорожного движения Российской Федерации, М: Эксмо, 2007.
16. Рублях В.Э., Овчаренко Л.Н. Изучение правил дорожного движения в школе. Пособие для учителей М.: Просвещение, 1981.
17. Смушкевич Е.С., Якупов А.М. Мы идем по улице. Сборник материалов и мет. Рекомендаций к изучению правил безопасного движения в 1кл., 1997.
18. Смушкевич Е.С., Якупов А.М. Мы идем по улице. Сборник материалов и мет. Рекомендаций к изучению правил безопасного движения во 2кл., 1997.
19. Смушкевич Е.С., Якупов А.М. Мы идем по улице. Сборник материалов и мет. Рекомендаций к изучению правил безопасного движения в 3 кл., 1997.
20. Терехова Е.А. Образовательная программа «Дети - дорога – дети», Ставрополь, 1995г.
21. Фролов М.П., Спиридонов В.Ф. Безопасность на улицах и дорогах. Учебное пособие для 7-8 кл., 1997г.
22. Фролов М.П., Спиридонов В.Ф. Безопасность на улицах и дорогах. Учебное пособие для 9-11 кл., 1997г.
23. Школа светофорных наук, г.Киров, 2000.
24. Якупов А.М. Безопасность на улицах и дорогах, 1-3 кл., 1997.
25. Журнал «Педсовет»



## **Обязанности и права Юного инспектора дорожного движения**

### **Юный инспектор дорожного движения обязан:**

Дорожить честью, званием юного инспектора дорожного движения, активно участвовать в делах отряда, своевременно и точно выполнять задания командира отряда.

Изучать правила дорожного движения и быть примером в их исполнении.

Вести разъяснительную работу среди сверстников и детей младшего возраста по пропаганде правил дорожного движения.

Беречь и укреплять общественный правопорядок, участвовать в предупреждении нарушений детьми правил дорожного движения.

Укреплять своё здоровье, систематически заниматься физической культурой и спортом.

### **Юный инспектор дорожного движения имеет право:**

Участвовать в обсуждении всех вопросов, относящихся к деятельности отряда и вносить соответствующие предложения.

Обращаться за помощью и консультацией по вопросам безопасности дорожного движения и общественного правопорядка в местные органы полиции и Госавтоинспекции.

Участвовать в патрулировании на улицах, в микрорайоне школы по соблюдению правил дорожного движения, организации разумного досуга детей и подростков.

Юный инспектор дорожного движения может награждаться за активную работу в отряде грамотами, направляться на муниципальные, региональные, всероссийские слёты юных инспекторов дорожного движения.



Юный инспектор дорожников отряда  
Юный инспектор дорожников отряда

Юный инспектор дорожников отряда

Дорожная работа является важным элементом юного движения, направленным на формирование у детей навыков безопасного поведения на дороге и ответственности за свои поступки.

Участие ребят в работе отряда способствует их воспитанию и формированию гражданской ответственности.

В данном документе проинформировано, пронумеровано и скреплено печатью 23 (двадцать три) листа

Директор МБОУ «ЗОШ №1»  
И.И. Дяшкова

